



Czas na jabłka z Europy w Azji



Backgrounder

czyli

KAMPANIA

„Czas na jabłka z Europy w Azji”

na skróty





Czas na jabłka z Europy w Azji



Czas na jabłka z Europy w Azji

trzyletnia kampania informacyjno-promocyjna realizowana przez Związek Sadowników Rzeczypospolitej Polskiej na rynkach Indii i Wietnamu w latach 2024-2027. Kampania ma na celu promocję walorów odżywczych i jakości świeżych jabłek z Unii Europejskiej.

Termin realizacji: 1 marca 2024 – 28 lutego 2027

Kraje docelowe: Indie i Wietnam



Cele kampanii:

- zwiększenie eksportu jabłek z UE do Indii i Wietnamu;
- zwiększenie świadomości wśród profesjonalistów i liderów opinii publicznej (szefowie kuchni, przedstawiciele mediów) oraz dystrybutorów i importerów owoców sektora spożywczego o zaletach produkcji jabłek, pochodzących z UE i ich zrównoważonej produkcji.

Finansowanie: kampania jest współfinansowana ze środków Unii Europejskiej



यूरोपीय संघ की आर्थिक सहायता प्राप्त।



Được đồng tài trợ bởi Liên minh Châu Âu.



Co-funded by
the European Union

Przedmiot kampanii: JABŁKO świeże wyprodukowane na terenie Unii Europejskiej.





Czas na jabłka z Europy w Azji



Inicjator kampanii - Związek Sadowników Rzeczypospolitej Polskiej

(ZSRP) jest stowarzyszeniem, działającym na rzecz i w interesie sadowników. Siedziba ZSRP mieści się w Grójcu, w centrum Polski. Region grójecki jest jednym z najbardziej znanych w Polsce z produkcji jabłek i nazywany jest również „największym sadem Europy”. Organizacja powstała w maju 1999 roku i koncentruje się na działaniach mających na celu upowszechnianie wiedzy o uprawie owoców i jabłek w zakresie produkcji, oraz norm unijnych dotyczących jakości i ochrony, przy zachowaniu zasad zdrowej konkurencji na rynku. ZSRP jest członkiem wielu krajowych i międzynarodowych organizacji takich jak np. Freshfel.



Cele działalności ZSRP:

- działania promujące spożycie owoców i właściwą dietę;
- inicjowanie zmian norm prawnych dotyczących działalności sadowniczej oraz podejmowanie działań na rzecz stworzenia trwałych podstaw prawnych, ekonomicznych i organizacyjnych dla wzmocnienia sadownictwa i ich integracji z rynkiem Unii Europejskiej;
- upowszechnianie wiedzy technologicznej, ekonomicznej i prawnej związanej z branżą owocową oraz wspieranie rozwoju gospodarczego branży owocowej, w tym przedsiębiorczości;
- działalność na rzecz integracji europejskiej, rozwijanie kontaktów i współpracy oraz doświadczeń między podobnymi stowarzyszeniami unijnymi.

Kontakt:

ul. Sportowa 4 A
05-600 Grójec
e-mail info@applesfromeurope.eu





Czas na jabłka z Europy w Azji



Produkcja jabłek na świecie w 2024 r.¹

Fresh Apples Production by Country in MT

Rank	Country	Production (MT)
1	China	48,000,000
2	EU-27	11,008,620
3	United States	4,888,000
4	Turkey	4,150,000
5	India	2,550,000
6	Iran, Islamic Republic Of	1,989,700
7	Russian Federation	1,600,000
8	South Africa	1,320,000
9	Ukraine	1,129,100
10	Brazil	1,047,200
11	Chile	920,000
12	Mexico	817,000
13	Japan	737,100
14	New Zealand	563,000
15	Argentina	488,000
16	Serbia	486,200
17	Moldova, Republic Of	447,700
18	Canada	382,000
19	Belarus	336,700
20	Azerbaijan	318,200
21	Australia	285,200
22	Kazakhstan	267,900
23	Kyrgyzstan	137,100
24	Uruguay	49,800
25	Guatemala	26,000
26	Norway	17,100
27	Colombia	13,400
28	Taiwan, Province Of China	1,250

[Download to Excel \(xls\)](#)

Year of Estimate: 2024

Source: [United States Department of Agriculture](#)

¹ <https://www.indexmundi.com/agriculture/?commodity=apples&graph=production>



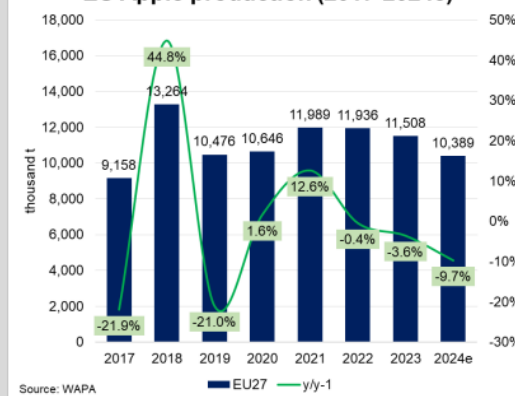
Produkcja jabłek w Unii Europejskiej²

EU Apple production (thousand t)

Country	2022	2023	2024e	YoY
Austria	151	116	59	-49.1%
Belgium	239	203	160	-34.3%
Croatia	57	66	61	-7.5%
Czechia	138	101	24	-76.3%
Denmark	24	15	21	40.0%
France	1,391	1,508	1,432	-5.0%
Germany	1,072	941	793	-15.8%
Greece	321	183	287	56.4%
Hungary	280	550	330	-40.0%
Italy	2,113	2,175	2,351	8.1%
Latvia	10	5	7	40.0%
Lithuania	51	27	35	29.6%
Netherlands	235	199	194	-1.0%
Poland	4,495	3,970	3,190	-19.6%
Portugal	291	295	300	1.9%
Romania	543	531	451	-15.0%
Slovakia	32	27	36	32.6%
Slovenia	50	47	59	26.4%
Spain	412	518	567	9.4%
Sweden	32	32	32	0.0%
EU27	11,936	11,508	10,389	-9.7%

Source: WAPA (May 2025)

EU Apple production (2017-2024e)



Source: WAPA

Note: WAPA has slightly revised its EU apple production estimates for the 2024/25 season (May 2025).

TOP 10 importerów jabłek 2018-2024³

Apples, top 10 world importers (in tonnes)

Source: Trade Map, International Trade Centre, <https://www.trademap.org> (May 2025)

Calendar year data

080810 - Fresh apples

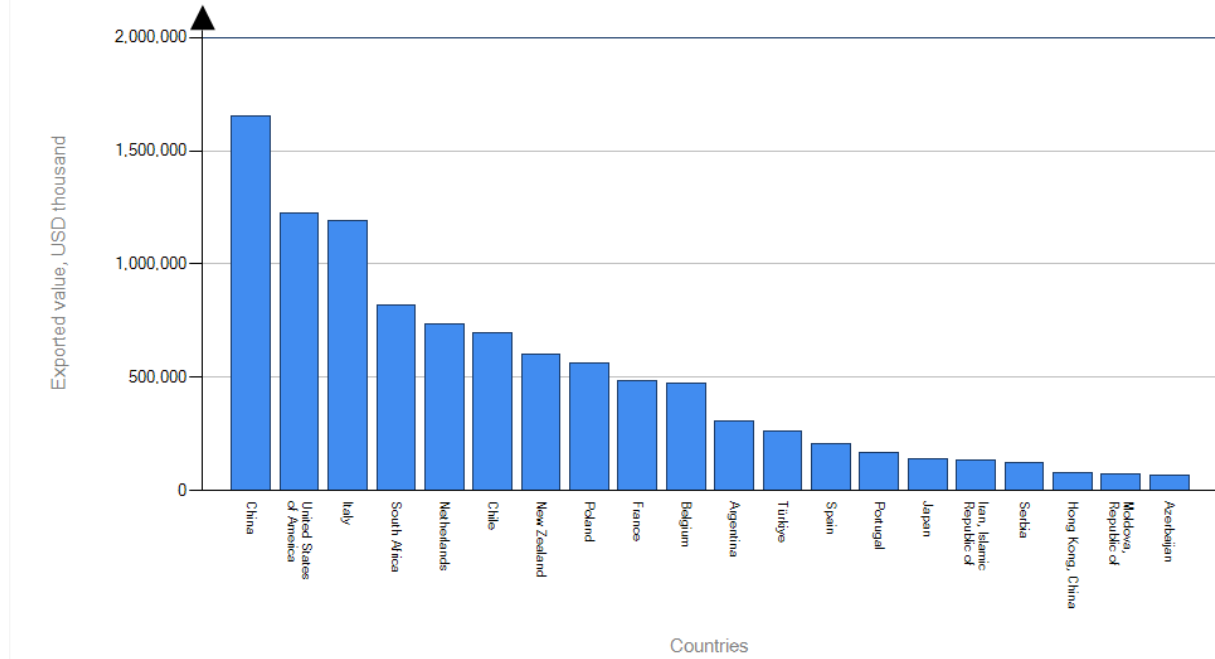
Country	2018	2019	2020	2021	2022	2023	2024	YoY	% Share
1 Germany	658,028	618,616	655,577	612,186	540,277	507,939	551,149	8.5%	7.3%
2 India	280,094	242,713	215,538	436,194	392,483	469,551	519,652	10.7%	6.8%
3 Russian Federation	843,463	700,544	651,480	615,999	497,348	312,291	357,382	14.4%	4.7%
4 Mexico	278,859	283,309	226,451	153,959	167,844	117,246	342,903	192.5%	4.5%
5 Viet Nam	66,323	127,909	122,296	143,142	208,614	171,278	326,699	90.7%	4.3%
6 United Kingdom	385,890	342,098	343,450	320,904	320,286	284,398	326,072	14.7%	4.3%
7 Brazil	75,121	78,459	107,320	50,978	129,986	153,707	235,120	53.0%	3.1%
8 Saudi Arabia	187,429	185,240	188,838	176,926	185,468	200,708	229,130	14.2%	3.0%
9 Netherlands	234,479	195,198	224,701	243,902	176,391	144,356	208,563	44.5%	2.7%
10 Thailand	142,216	151,780	188,752	188,428	182,163	159,400	186,159	16.8%	2.5%
Others	5,012,284	5,679,256	5,391,319	5,420,886	5,034,548	4,532,778	4,308,219	-5.0%	56.8%

² https://agriculture.ec.europa.eu/document/download/17a7b758-e5fc-457c-a7ab-4c387db82f90_en?filename=apple-dashboard_en.pdf&prefLang=pl

³ https://agriculture.ec.europa.eu/document/download/17a7b758-e5fc-457c-a7ab-4c387db82f90_en?filename=apple-dashboard_en.pdf

Lista największych eksporterów jabłek na świecie w 2024⁴

List of exporters for the selected product in 2024
Product : 0808 Apples, pears and quinces, fresh



4

https://www.trademap.org/Country_SelProduct_Graph.aspx?nvpm=1%7c%7c%7c%7c%7c0808%7c%7c%7c4%7c1%7c1%7c2%7c1%7c1%7c2%7c1%7c1%7c2

6



Czas na jabłka z Europy w Azji



Największe regiony/sady jabłoniowe w Unii Europejskiej

Region Grójecki (Polska) - Zagłębie grójeckie nazywane „największym sadem Europy” to ponad 500 lat tradycji sadowniczych sięgających czasów królowej Bony, która w XVI wieku otrzymała w tej części kraju ogromne połacie ziemi i przeznaczyła je na królewską plantację drzew owocowych, w szczególności jabłoni. Sady grójeckie dostarczają ok. 40% krajowej produkcji jabłek, a intensywność upraw w niektórych gminach sięga nawet 70%⁵.

Trentino-Alto Adige (Włochy) - Jabłka we Włoszech uprawia się w regionach Veneto, Friuli i Trydentu-Górnej Adygi, ale w Trydencie-Górnej Adydze jabłka uważane są za królową ziemi. Sady jabłoniowe ciągną się przez północno-wschodni obszar Włoch, od Valsugany, przez dolinę Adygi, aż po epicentrum uprawy jabłek - **Val di Non i Val di Sole**. Każdego roku w tych dolinach produkuje się ponad cztery miliony jabłek wszystkich odmian i rozmiarów⁶.

Normandia to francuski region uprawy jabłek. Uprawia się tam 800 odmian jabłek, a sady jabłoniowe istnieją co najmniej od VIII wieku. Jabłka w Normandii i Bretanii uprawia się głównie na cydr. Najważniejszymi obszarami produkcji jabłek konsumpcyjnych są **Kraj Loary, PACA, południowa Francja**, a w szczególności regiony **Tarn i Garonne**⁷.

Badenia-Wirtembergia (Niemcy) - 63% komercyjnych sadów owocowych znajduje się w trzech zachodnich krajach związkowych Niemiec: Badenii-Wirtembergii (918 300 hektarów), Dolnej Saksonii (około 9 200 hektarów) i Nadrenii-Palatynacie (4 000 hektarów). Najważniejsze regiony znajdują się w pobliżu Jeziora Bodeńskiego, u podnóża Alp, a także w regionie **Altes Land w Dolnej Saksonii i wokół Hamburga**⁸.

Catalonia (Hiszpania) - Główne odmiany jabłek uprawiane w **Lleidzie**. Katalonia ma długą tradycję rolniczą, której znakiem rozpoznawczym jest jakość. Szczególnie słynne są jabłka z **Barbens**, w El Pla de Urgell, gdzie odbywa się nawet jarmark na ich cześć. Jest takie powiedzenie, które mówi, że jabłka Barbens są „najsmaczniejsze na świecie”. To tutaj od 1984 roku odbywa się Festa de la Poma, dla upamiętnienia zakończenia zbioru owoców, zwykle w drugiej połowie października. Zgodnie z danymi statystycznymi Katalonia jest największym producentem jabłek w Hiszpanii, na drugim miejscu Aragonia⁹.

⁵ https://pl.wikipedia.org/wiki/Jab%C5%82ka_gr%C3%B3jeckie

⁶ <https://www.trentino.com/en/highlights/sights/the-road-of-the-apples-and-flavours/>

⁷ <https://www.freshplaza.com/article/2106932/france-the-apple-is-most-favourite-fruit/>

⁸ <https://www.freshplaza.com/article/2181704/germany-area-of-apple-orchards-increased-by-7-in-2017/>

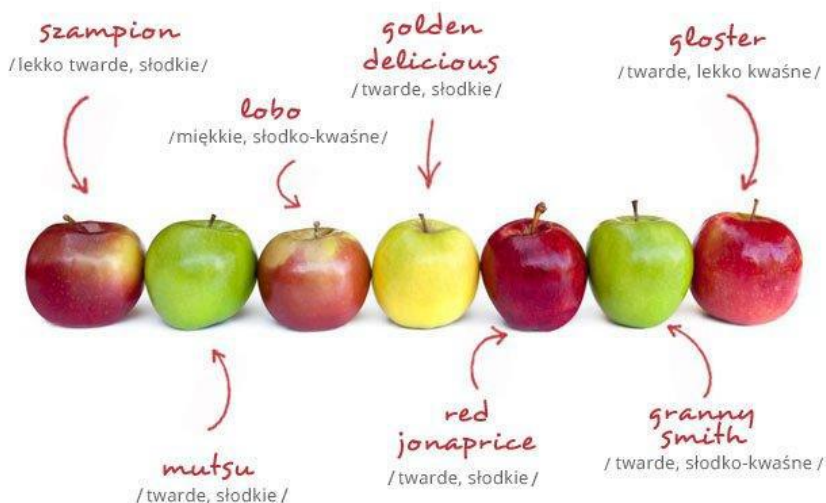
⁹ <https://www.statista.com/statistics/743672/apple-production-volume-spain-by-region/>



Odmiany jabłek

Obecnie znanych jest ponad 10 tys. odmian jabłek. Różnią się one nie tylko wielkością, kształtem, kolorem, ale także smakiem, aromatem i zastosowaniem w kuchni.

WYBRANE ODMIANY JABŁEK



Opisy najbardziej popularnych odmian jabłek znajdziesz tu <http://applesfromeurope.eu>

Witaminy

Ulubione owoce Polaków są zasobne w witaminy i substancje odżywcze. To ważne źródło witamin C, E, K, a także witamin z grupy B, a także – beta-karotenu. W jabłkach znajdziemy także ważne dla prawidłowego funkcjonowania naszego organizmu minerały, takie jak wapń, żelazo, magnez, sód, potas, fosfor oraz cynk.

Dieta

Jabłka są postrzegane jako niskokaloryczne (średniej wielkości owoc to ok. 75 kcal), w 85% składające się z wody. To wygodna przekąska w trakcie dnia, gdy do kolejnego większego posiłku zostało kilka godzin. Ze względu na swoją konsystencję, jabłko jest owocem sycącym – nasz mózg rejestruje, że objętościowo spożył spory posiłek, spokojnie więc wytrzymamy do obiadu lub kolacji.